





სასაზღვრო-სამიგრაციო კონტროლის სტატისტიკა

2016 წლის III კვარტალი





საქართველოს სახელმწიფო საზღვარი

სასაზღვრო-გამტარი პუნქტები



აეროპორტები



- თბილისის აეროპორტი
- ბათუმის აეროპორტი
- ქუთაისის აეროპორტი

პორტები




- ბათუმის პორტი
- ფოთის პორტი
- ყულევის პორტი

რკინიგზა



- სადახლოს რკინიგზა
- გარდაბნის რკინიგზა





საქართველოს სახელმწიფო საზღვარზე მოქალაქეთა გადაადგილების დინამიკა

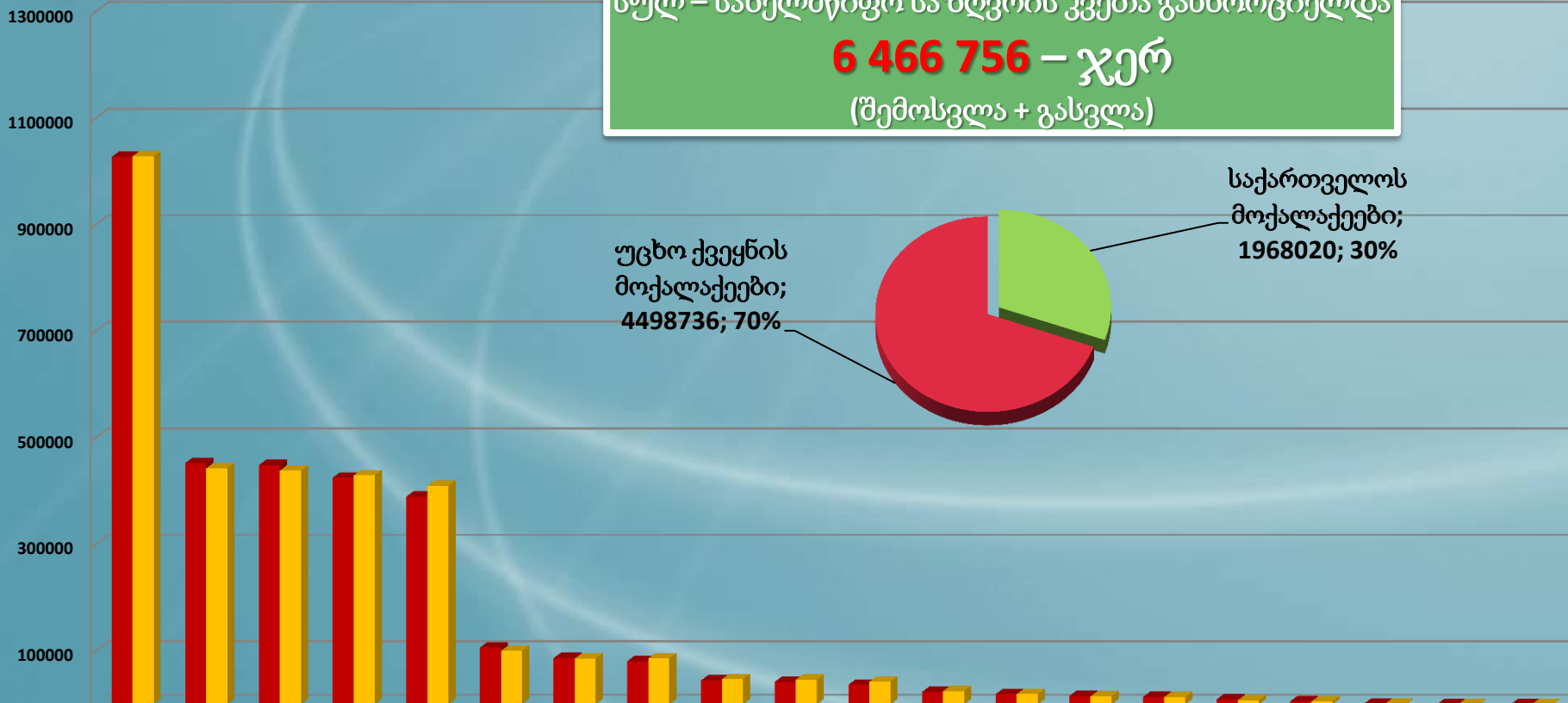
სასაზღვრო - გამტარი პუნქტების მიხედვით

2016 წლის III კვარტალი

სულ – სახელმწიფო საზღვრის კვეთა განხორციელდა

6 466 756 – ჯერ

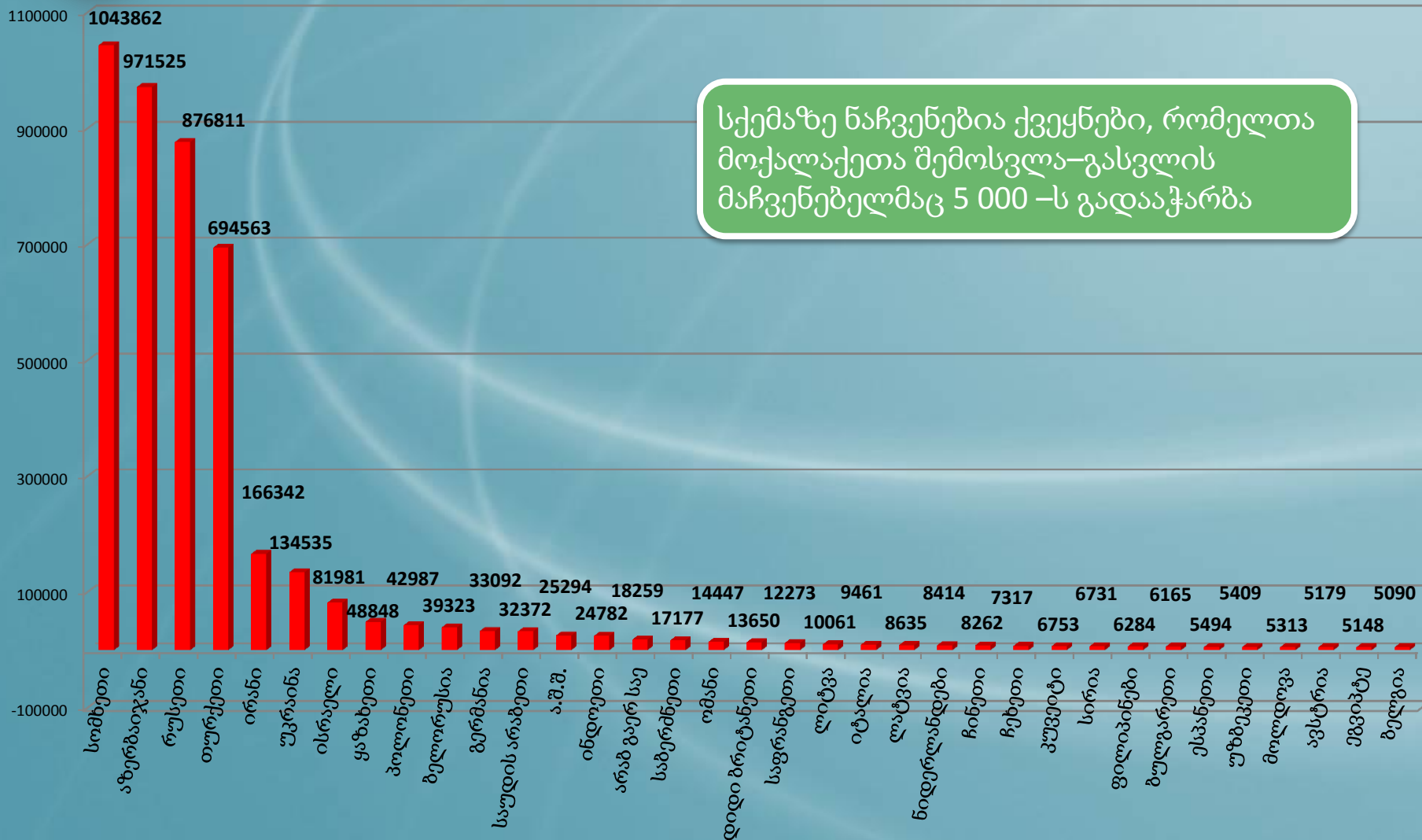
(შემოსვლა + გასვლა)



	სარფი	სადახლო	წითელი ხიდი	თბ. აეროპორტი	ყაზბეგი	ნინოწმინდა	ცოდნა	ბათ. აეროპორტი	ვალე	ქუთ. აეროპორტი	ვახტანგისი	სადახლოს რკინიგზა	კარწახი	გარდაბნის რკინიგზა	გუგუთი	ბათუმის პორტი	ფოთის პორტი	ახკერბი	ყულევის პორტი	სამთაწყარო
■ შემოსვლა	1026778	452451	448670	424951	389405	106272	86493	80763	44587	41776	36354	23078	18837	15416	13652	9194	5467	729	512	262
■ გასვლა	1028221	442876	438495	429460	409586	100133	85536	85888	47055	46022	42229	24692	18999	14696	13279	7518	4977	714	502	231



2016 წლის III კვარტალი



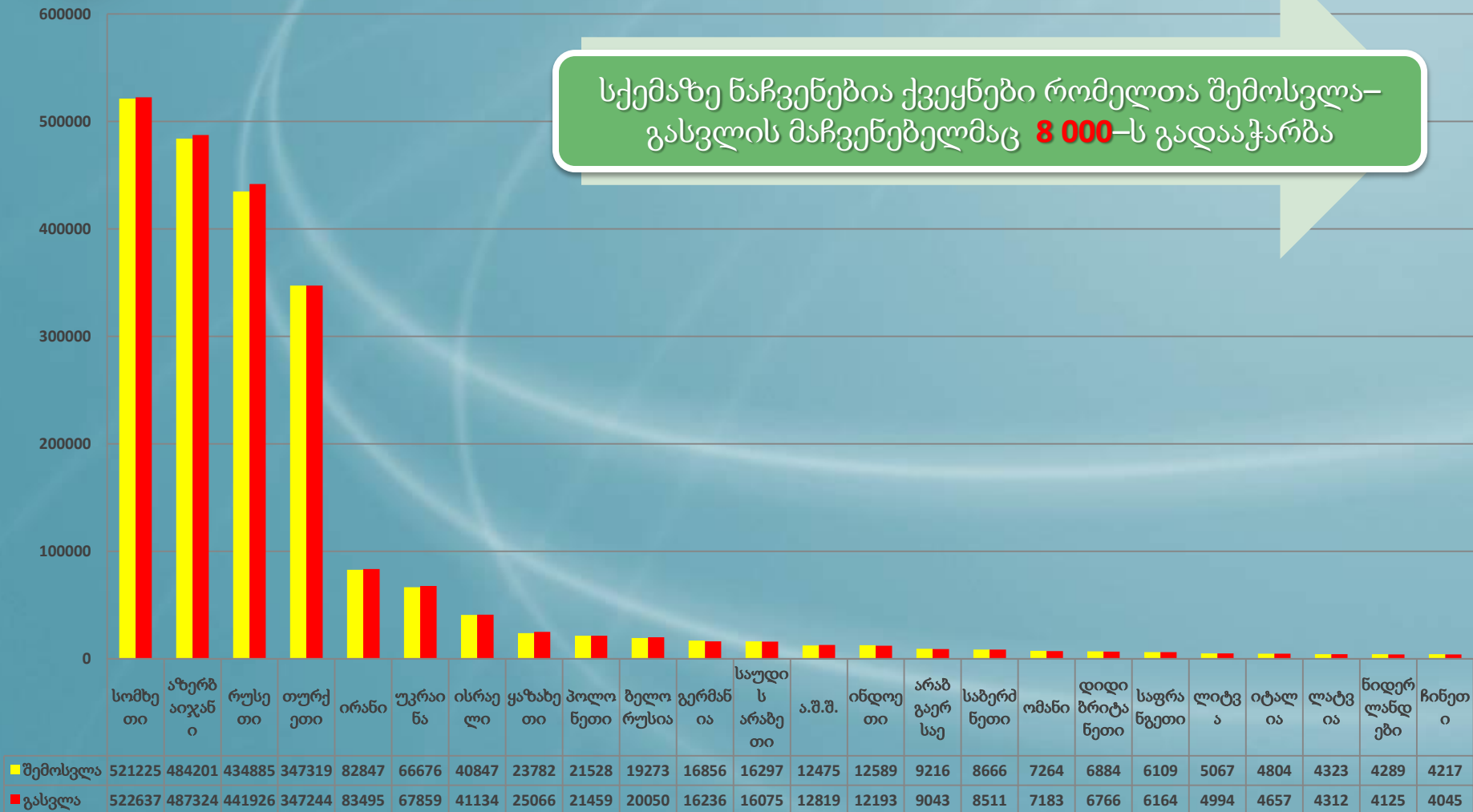
საქემაზე ნაჩვენებია ქვეყნები, რომელთა მოქალაქეთა შემოსვლა-გასვლის მაჩვენებელმაც 5 000 -ს გადააჭარბა



საქართველოს სახელმწიფო საზღვარზე მოქალაქეთა გადაადგილების დინამიკა
(შემოსვლა/გასვლა) სახელმწიფოების მიხედვით

2016 წლის III კვარტალი

სქემაზე ნაჩვენებია ქვეყნები რომელთა შემოსვლა-გასვლის მაჩვენებელმაც **8 000**-ს გადააჭარბა



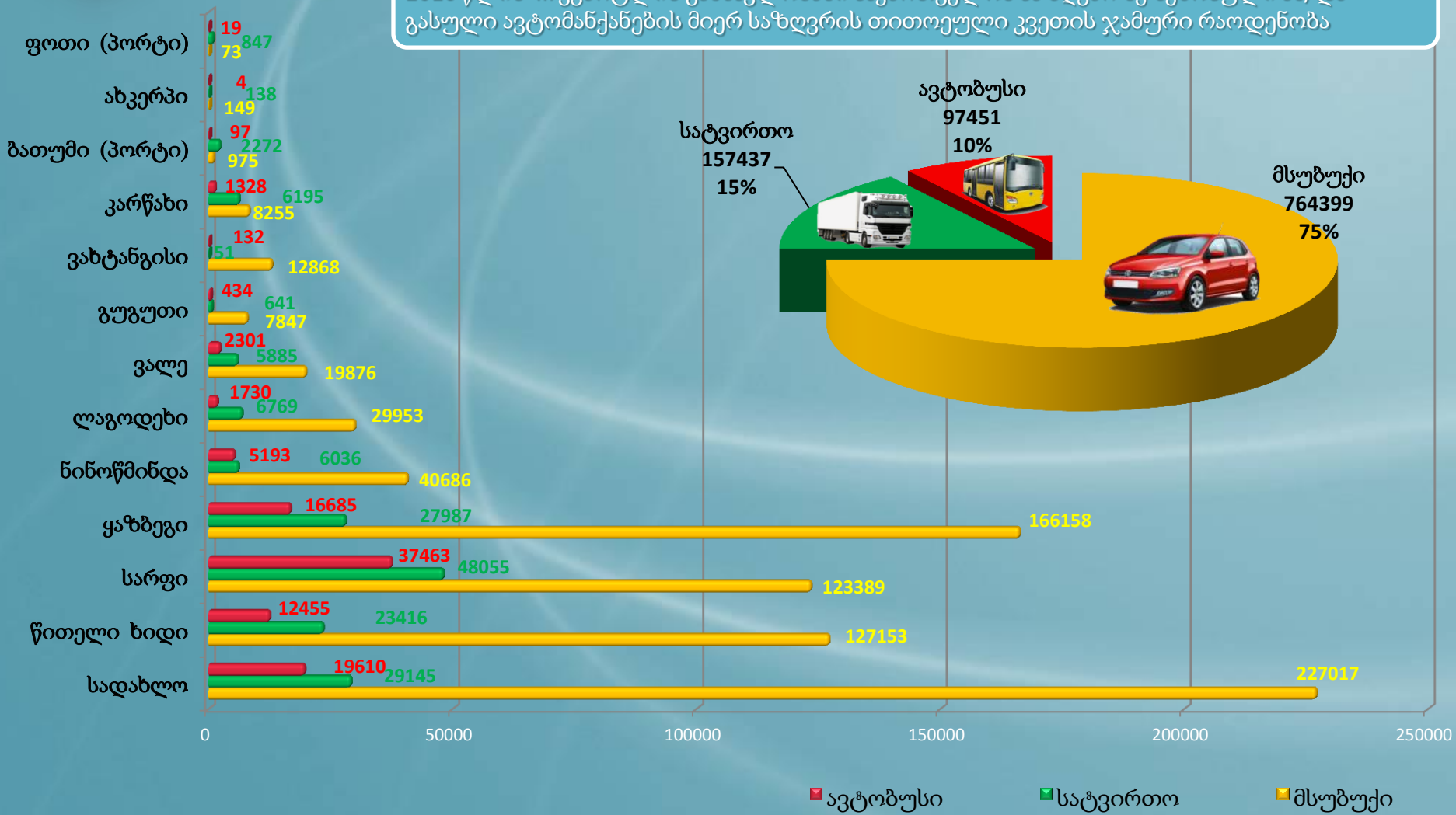


საავტომობილო ტრანსპორტის მოძრაობის დინამიკა სასაზღვრო გამტარი

პუნქტების მიხედვით

2016 წლის III კვარტალი

2016 წლის III კვარტლის განმავლობაში საქართველოს საზღვარზე შემოსული ან/და გასული ავტომანქანების მიერ საზღვრის თითოეული კვეტის ჯამური რაოდენობა



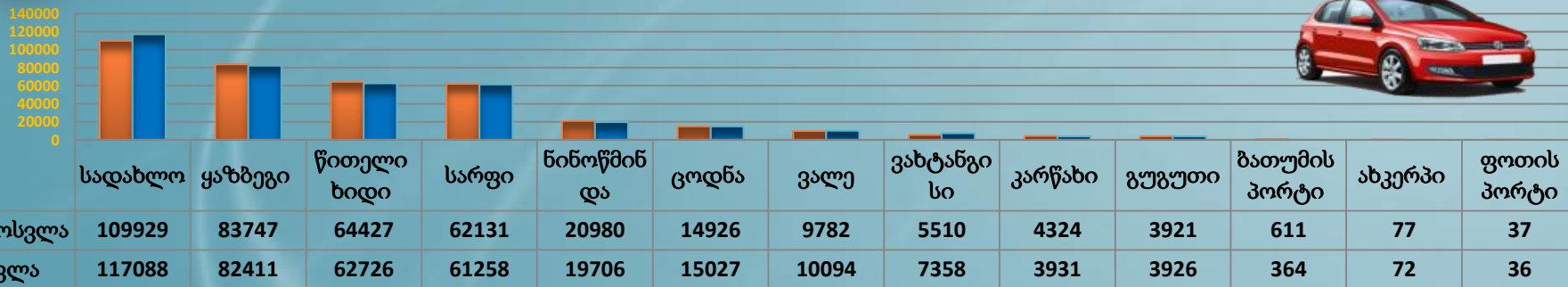


საავტომობილო ტრანსპორტის მოძრაობის დინამიკა სასაზღვრო გამტარი

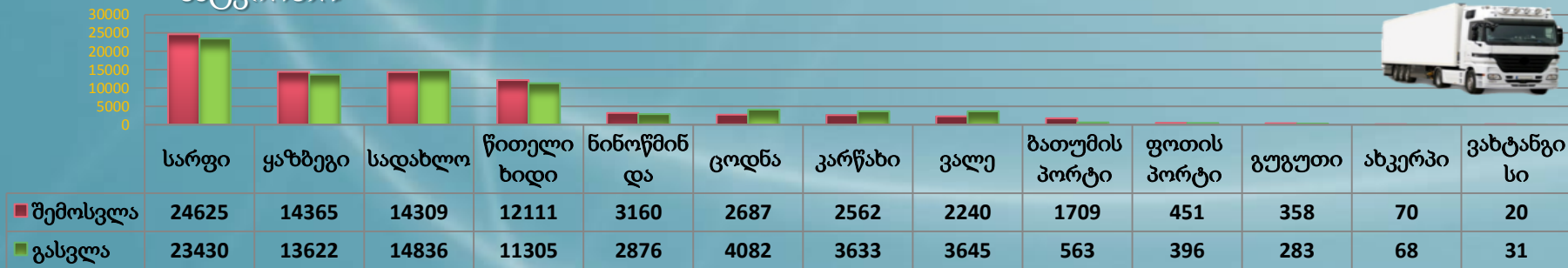
პუნქტების მიხედვით

2016 წლის III კვარტალი

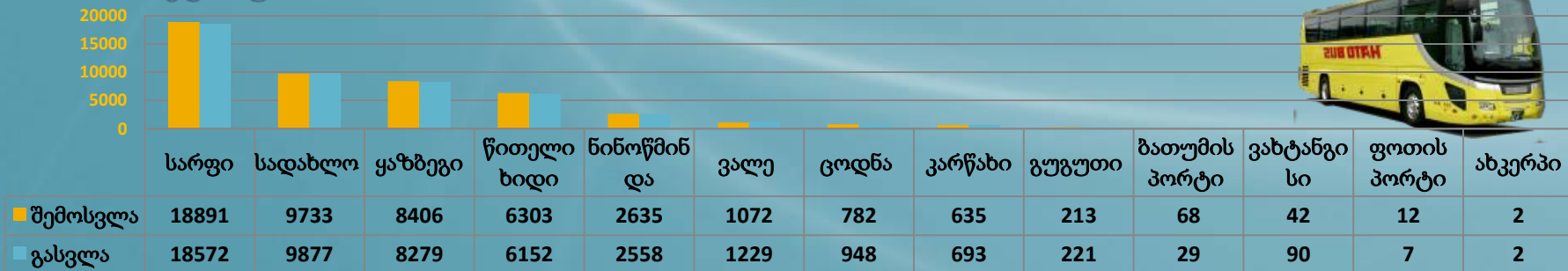
მსუბუქი



სატვირთო

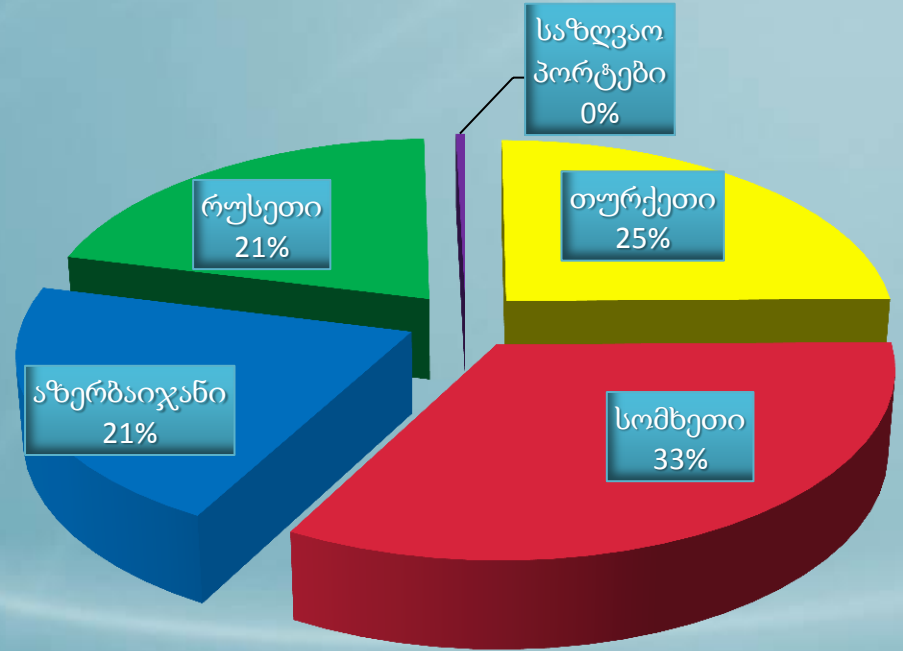
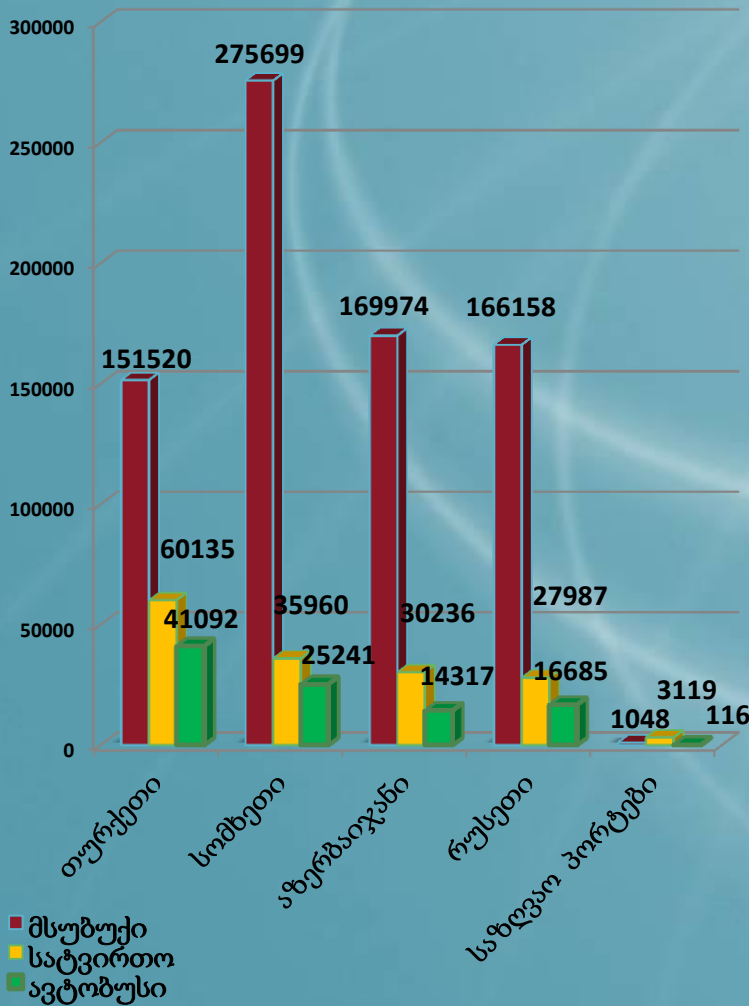


ავტობუსი





2016 წლის III კვარტალი



საავტომობილო ტრანსპორტის მიერ საზღვრის თითოეული კვეტის ჯამური რაოდენობა ორივე მიმართულებით :

1 019 287 - ჯერ

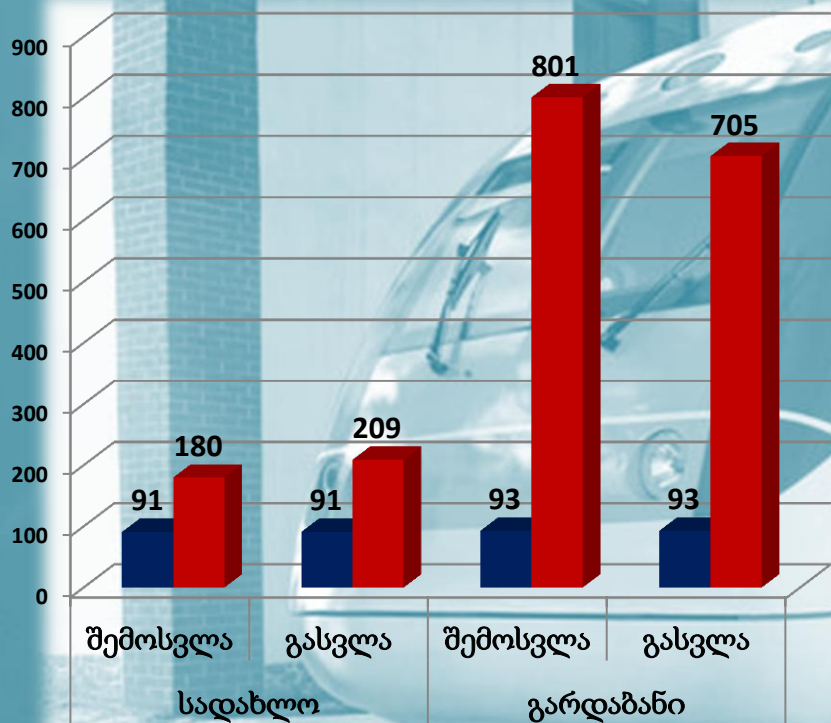
- თურქეთისკენ/ თურქეთიდან - **252 747**-ჯერ
- სომხეთისკენ/სომხეთიდან - **336 900**-ჯერ
- აზერბაიჯანისკენ/აზერბაიჯანიდან - **214 527**-ჯერ
- რუსეთისკენ/რუსეთიდან - **210 830**-ჯერ
- საზღვაო პორტების მეშვეობით - **4 283**-ჯერ



სარკინიგზო ტრანსპორტის მოძრაობის დინამიკა სასაზღვრო გამტარი პუნქტების მიხედვით

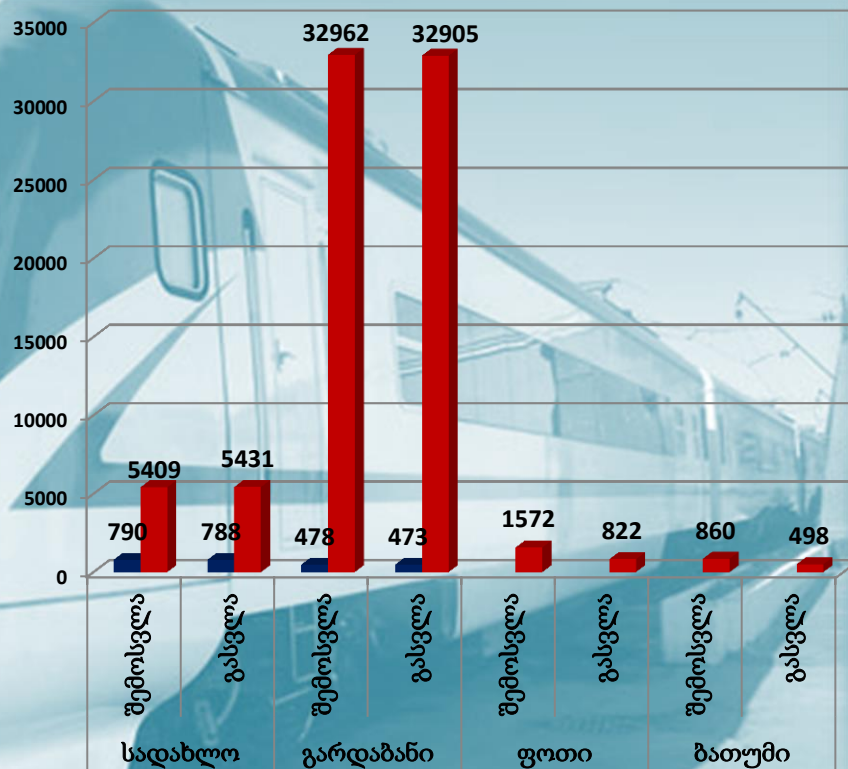
2016 წლის III კვარტალი

შემადგენლობების რაოდენობა



■ სამგზავრო შემადგენლობა
■ სატვირთო შემადგენლობა

ვაგონების რაოდენობა



■ სამგზავრო ვაგონი ■ სატვირთო ვაგონი

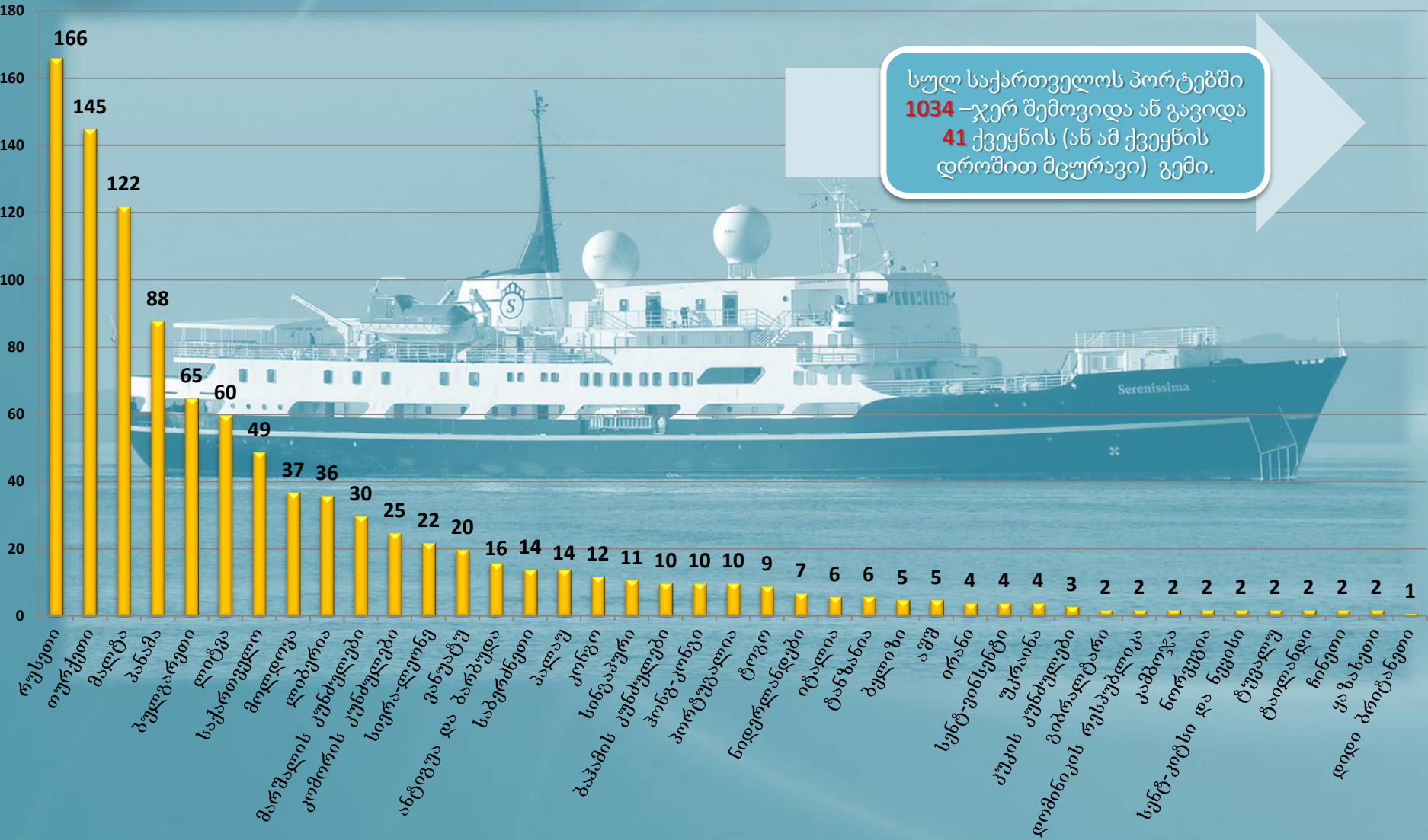


საზღვაო რეისების დინამიკა ქვეყნების მიხედვით

(სქემაზე წარმოდგენილია ფოთისა და ბათუმის პორტების საერთო მაჩვენებლები)

2016 წლის III კვარტალი

სულ საქართველოს პორტებში
1034 –ჯერ შემოვიდა ან გავიდა
41 ქვეყნის (ან ამ ქვეყნის
 დროშით მცურავი) გემი.





საინფორმაციო-ანალიტიკური დეპარტამენტი - საინფორმაციო ცენტრი

გმადლობთ ყურადღებისათვის!



© 2016, შსს საინფორმაციო-ანალიტიკური დეპარტამენტი.
საინფორმაციო ცენტრი, სასაზღვრო მონიტორინგის განყოფილება.